
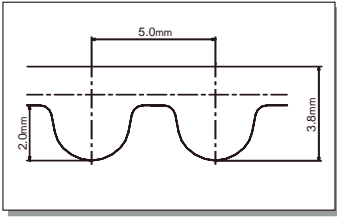


H Series Timing Belt

원형 치형으로 응력이 벨트 전체에 균일하게 분산됩니다.
 벨트 치가 Pulley 홈에 완전히 걸리기까지 Belt Dedendum에
 응력 집중이 없습니다.



● H5M



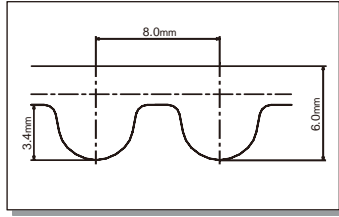
표준벨트 폭

벨트 폭 호칭	벨트 폭(mm)
9	0.9
1.5	15.0
2.5	25.0

600 H5M 15

벨트 호칭 길이(mm) 벨트 형 벨트 호칭 폭(mm)

● H8M



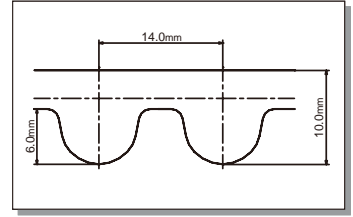
표준벨트 폭

벨트 폭 호칭	벨트 폭(mm)
20	20.0
30	30.0
50	40.0
85	85.0

800 H8M 30

벨트 호칭 길이(mm) 벨트 형 벨트 호칭 폭(mm)

● H14M



표준벨트 폭

벨트 폭 호칭	벨트 폭(mm)
40	40.0
55	55.0
85	85.0
115	115.0

1610 H14M 4.0

벨트 호칭 길이(mm) 벨트 형 벨트 호칭 폭(mm)

표준 벨트 사이즈

H5M(Pitch 5mm)			
벨트 호칭	치수	벨트 호칭	치수
180 H5M	36	770 H5M	154
295 H5M	59	800 H5M	160
340 H5M	68	835 H5M	167
350 H5M	70	850 H5M	170
400 H5M	80	920 H5M	184
410 H5M	82	950 H5M	190
420 H5M	84	965 H5M	193
450 H5M	90	980 H5M	196
475 H5M	95	1050 H5M	210
500 H5M	100	1270 H5M	254
520 H5M	104	1420 H5M	284
600 H5M	120	1690 H5M	338
670 H5M	134	1800 H5M	360
740 H5M	148	2000 H5M	400

표준 벨트 사이즈

H8M(Pitch 8mm)			
벨트 호칭	치수	벨트 호칭	치수
424 H8M	53	1280 H8M	160
480 H8M	60	1304 H8M	163
536 H8M	67	1320 H8M	165
560 H8M	70	1360 H8M	170
592 H8M	74	1392 H8M	174
600 H8M	75	1400 H8M	175
624 H8M	78	1424 H8M	178
632 H8M	79	1432 H8M	179
640 H8M	80	1440 H8M	180
656 H8M	82	1480 H8M	185
680 H8M	85	1520 H8M	190
720 H8M	90	1600 H8M	200
760 H8M	95	1680 H8M	210
776 H8M	97	1696 H8M	212
800 H8M	100	1728 H8M	216
840 H8M	105	1760 H8M	220
856 H8M	107	1800 H8M	225
880 H8M	110	1896 H8M	237
896 H8M	112	1904 H8M	238
912 H8M	114	1936 H8M	242
920 H8M	115	2000 H8M	250
936 H8M	117	2080 H8M	260
960 H8M	120	2104 H8M	263
968 H8M	121	2160 H8M	270
1000 H8M	125	2240 H8M	280
1040 H8M	130	2272 H8M	284
1056 H8M	132	2400 H8M	300
1064 H8M	133	2504 H8M	313
1080 H8M	135	2600 H8M	325
1120 H8M	140	2800 H8M	350
1128 H8M	141	3048 H8M	381
1152 H8M	144	3200 H8M	400
1160 H8M	145	3280 H8M	410
1200 H8M	150	3600 H8M	450
1224 H8M	153		
1248 H8M	156		
1264 H8M	158		

표준 벨트 사이즈

H14M(Pitch 14mm)			
벨트 호칭	치수	벨트 호칭	치수
784 H14M	56	1736 H14M	124
826 H14M	59	1778 H14M	127
924 H14M	66	1890 H14M	135
966 H14M	69	1932 H14M	138
1148 H14M	82	1946 H14M	139
1190 H14M	85	2002 H14M	143
1344 H14M	96	2100 H14M	150
1400 H14M	100	2198 H14M	157
1456 H14M	104	2310 H14M	165
1512 H14M	108	2450 H14M	175
1540 H14M	110	2590 H14M	185
1568 H14M	112	2940 H14M	210
1610 H14M	115	3150 H14M	225
1638 H14M	117	3500 H14M	250
1652 H14M	118	4578 H14M	327
1680 H14M	120		